



УПРАВЛЕНИЕ ФЕДЕРАЛЬНОЙ СЛУЖБЫ  
ГОСУДАРСТВЕННОЙ СТАТИСТИКИ  
ПО СЕВЕРО-КАВКАЗСКОМУ  
ФЕДЕРАЛЬНОМУ ОКРУГУ

# ОСНОВНЫЕ ПОКАЗАТЕЛИ СОЦИАЛЬНО-ЭКОНОМИЧЕСКОГО ПОЛОЖЕНИЯ

январь – июль 2024 года

12.09.2024

Республика Северная Осетия-Алания

# СОДЕРЖАНИЕ

Сводные итоги	3
Основные экономические показатели	4
Индексы промышленного производства	5
Объем работ, выполненных по виду деятельности «Строительство»	7
Сельское хозяйство	10
Деятельность автомобильного транспорта	12
Рынок товаров и услуг	14
Индексы цен и тарифов	17
Среднемесячная номинальная начисленная заработная плата	18
Занятость и безработица	19

В январе - июле 2024 года в Республике Северная Осетия-Алания **индекс промышленного производства** по сравнению с январем - июлем 2023 г. составил **118,2%**.

**Объем отгруженных товаров собственного производства**, выполненных работ и услуг собственными силами по промышленным видам деятельности за январь - июль 2024 г. составил **33828,6 млн рублей**, что на 10,7% больше, чем в январе - июле 2023 года.

**Объем производства продукции сельского хозяйства** сельхозпроизводителями всех категорий Республики Северная Осетия-Алания сельхозорганизации, крестьянские (фермерские) хозяйства, включая индивидуальных предпринимателей, хозяйства населения) в январе - июле 2024 г., по расчетам, составил **6142,3 млн рублей**, что, в сопоставимой оценке, на 1,4% меньше, чем в январе - июле 2023 года.

**Объем работ, выполненных по виду экономической деятельности «Строительство»** в январе - июле текущего года составил **13156,6 млн рублей**, или на 11,1% меньше, чем в январе - июле 2023 года.

**Оборот розничной торговли** края в январе - июле 2024 г. составил **103254,0 млн рублей**, что в сопоставимых ценах на 7,9% больше, чем в январе - июле 2023 года.

**Оборот общественного питания** в январе - июле 2024 г. составил **5040,4 млн рублей**, что на 12,8% больше, чем в январе - июле 2023 года.

В Республике Северная Осетия-Алания **средняя заработная плата**, начисленная работникам в январе – июне 2024 года (по полному кругу организаций, включая субъекты малого предпринимательства), увеличилась по сравнению с соответствующим периодом 2022 года на 15,7% и составила **45945,6 рубля**. Реальный ее размер (скорректированный на индекс потребительских цен) увеличился на 7,3%.

# ОСНОВНЫЕ ЭКОНОМИЧЕСКИЕ ПОКАЗАТЕЛИ

СЕВЕРО-КАВКАЗСТАТ

## Экономические показатели

январь – июль 2024 г. в % к январю – июлю 2023 г.

Индекс  
промышленного  
производства

118,2 ↑

Индекс производства  
продукции сельского  
хозяйства

98,6 ↓

Ввод в действие  
жилых домов  
всех форм  
собственности и  
индивидуальными  
застройщиками

116,3 ↑

Оборот розничной  
торговли

107,9 ↑

Объем платных  
услуг населению

107,1 ↑

Оборот  
общественного  
питания

112,8 ↑

● Понижение

● Повышение

● Без изменений

# ИНДЕКСЫ ПРОМЫШЛЕННОГО ПРОИЗВОДСТВА

СЕВЕРО-КАВКАЗСТАТ

Январь – июль 2024 г. в %  
к январю – июлю 2023 г.

**118,2** ИПП

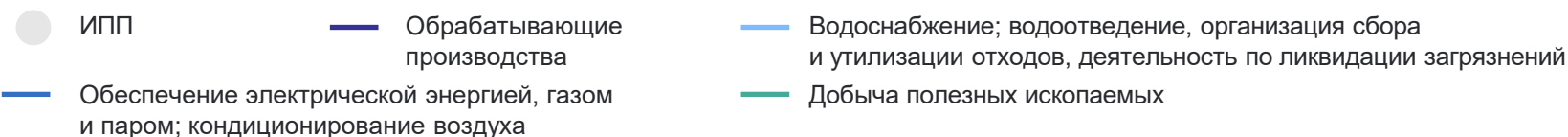
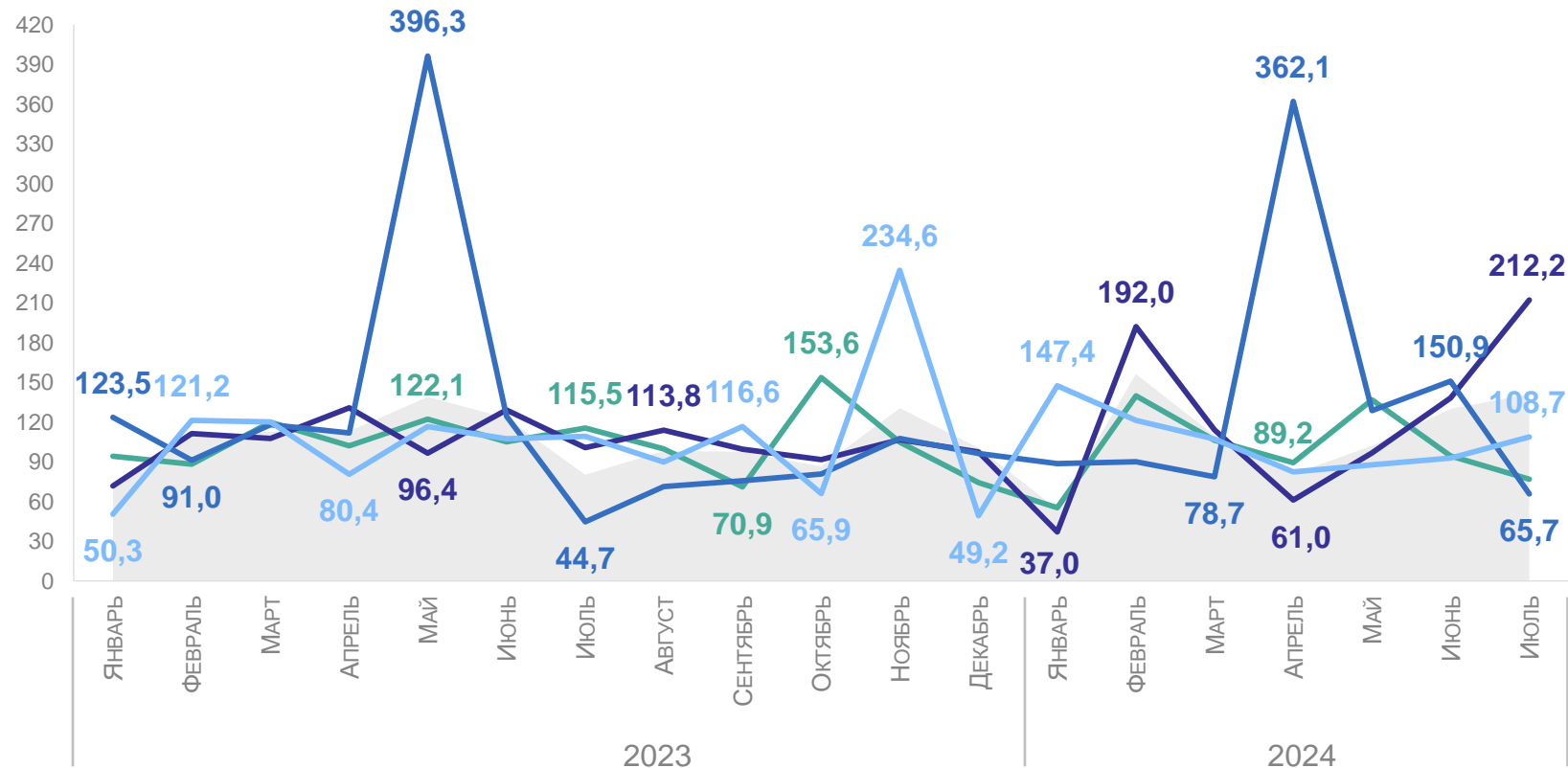
**98,6** Добыча полезных ископаемых

**128,0** Обрабатывающие производства

**100,0** Обеспечение электрической энергией, газом и паром; кондиционирование воздуха

**115,5** Водоснабжение; водоотведение, организация сбора и утилизации отходов, деятельность по ликвидации загрязнений

К предыдущему месяцу, в %



# ОБЪЕМ РАБОТ, ВЫПОЛНЕННЫХ ПО ВИДУ ДЕЯТЕЛЬНОСТИ «СТРОИТЕЛЬСТВО»

январь – июль 2024 г.

Объем работ,  
выполненных по виду экономической  
деятельности «строительство»

**13 156,6** млн рублей

К январю – июлю 2023 г.

**88,4%** ↓

Ввод в действие общей  
площади жилых домов  
с учетом жилых домов, построенных на  
земельных участках для ведения садоводства

**379,9** тыс. кв. м

К январю – июлю 2023 г.

**116,3%** ↑

СЕВЕРО-КАВКАЗСТАТ

Структура объема подрядных работ  
по виду деятельности «Строительство»,  
в %



# 2

## Сельское хозяйство



# СЕЛЬСКОЕ ХОЗЯЙСТВО

январь – июль 2024 г.

СЕВЕРО-КАВКАЗСТАТ

## Поголовье скота и птицы\*

январь – июль 2024 г. в % к январю – июлю 2023 г.

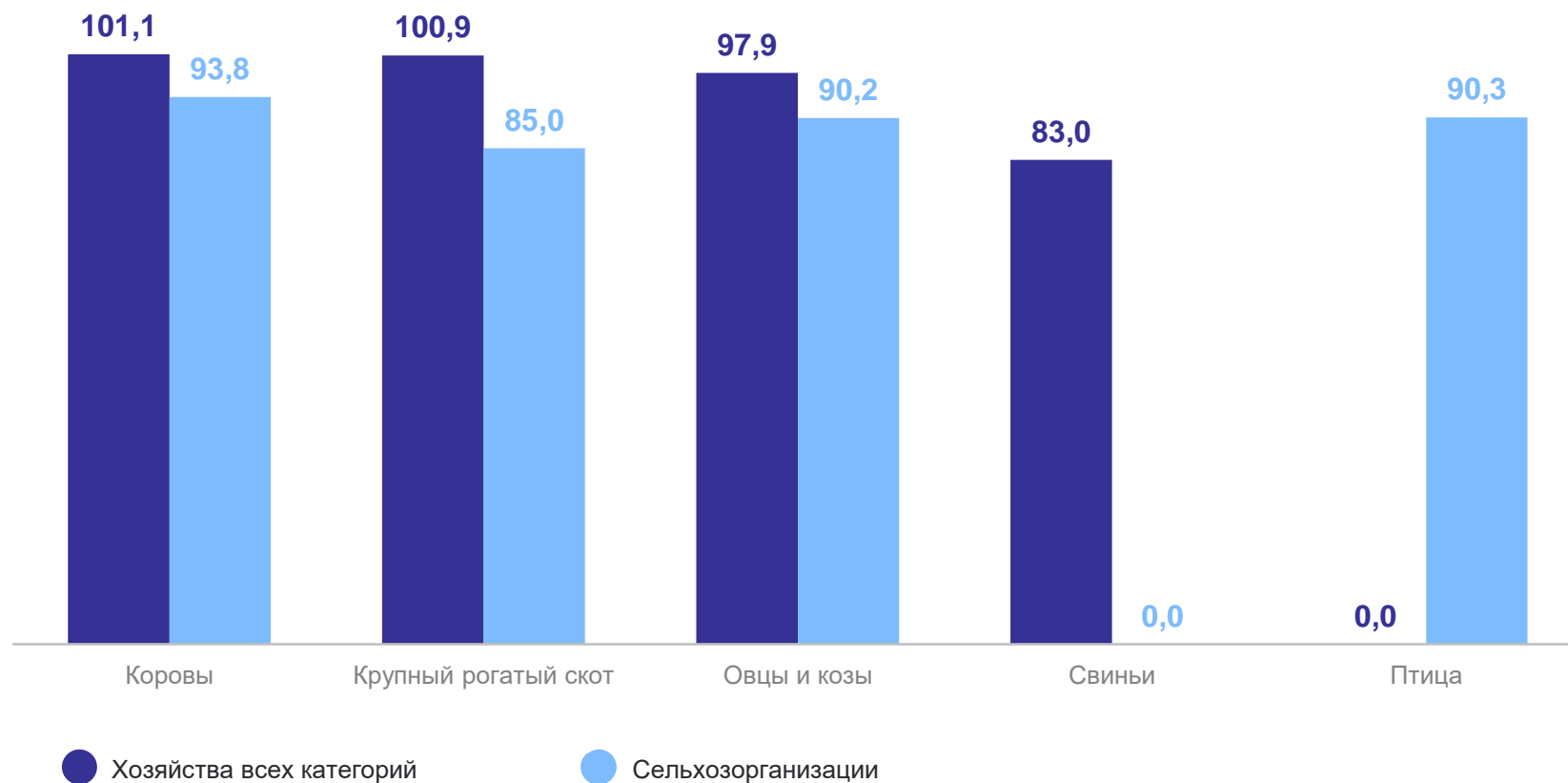
### Объем продукции

сельского хозяйства всех  
сельхозпроизводителей

**6 142,3** млн рублей

К январю – июлю 2023 г.

**98,6%** ↓



\*На конец отчетного периода.

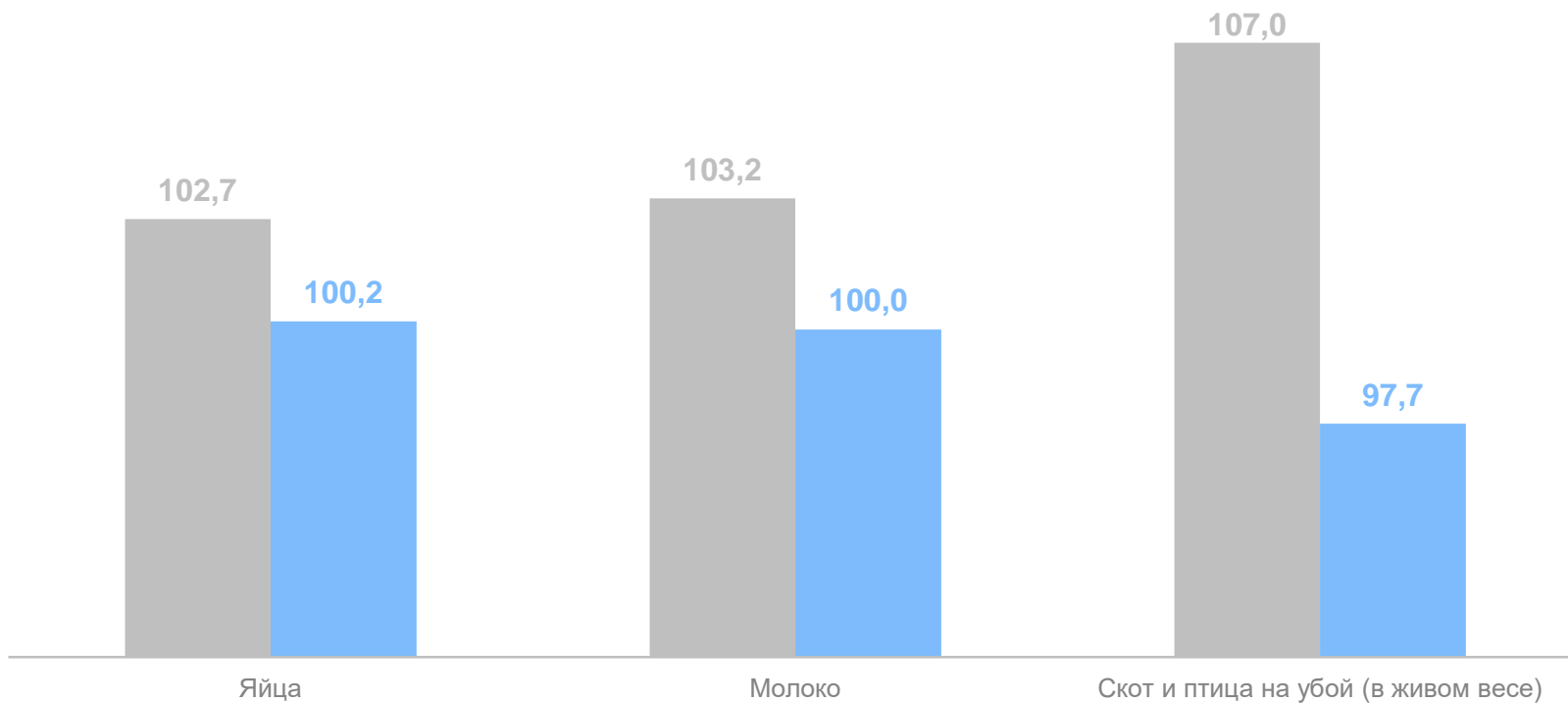


# СЕЛЬСКОЕ ХОЗЯЙСТВО

январь – июль 2024 г.

СЕВЕРО-КАВКАЗСТАТ

Производство основных видов продукции животноводства  
в хозяйствах всех категорий



● 2023 г. в % к 2022 г.

● 2024 г. в % к 2023 г.

# ДЕЯТЕЛЬНОСТЬ АВТОМОБИЛЬНОГО ТРАНСПОРТА

январь – июль 2024 г.

СЕВЕРО-КАВКАЗСТАТ

В % к январю – июлю 2023 г.



Перевезено грузов

**173,1** тыс. тонн

**121,5** ↑



Грузооборот

**5,6** млн т-км

**71,5** ↓



Перевезено пассажиров

**15 710,8** тыс. человек

**101,9** ↑



Пассажиरोоборот

**241,2** млн пасс.-км

**98,9** ↓

# 3

## Рынок товаров и услуг

Структура формирования и оборота розничной торговли, в % к итогу

Оборот розничной торговли

**103 254,0** млн рублей

К январю – июлю 2023 г.

**107,9%** ↑



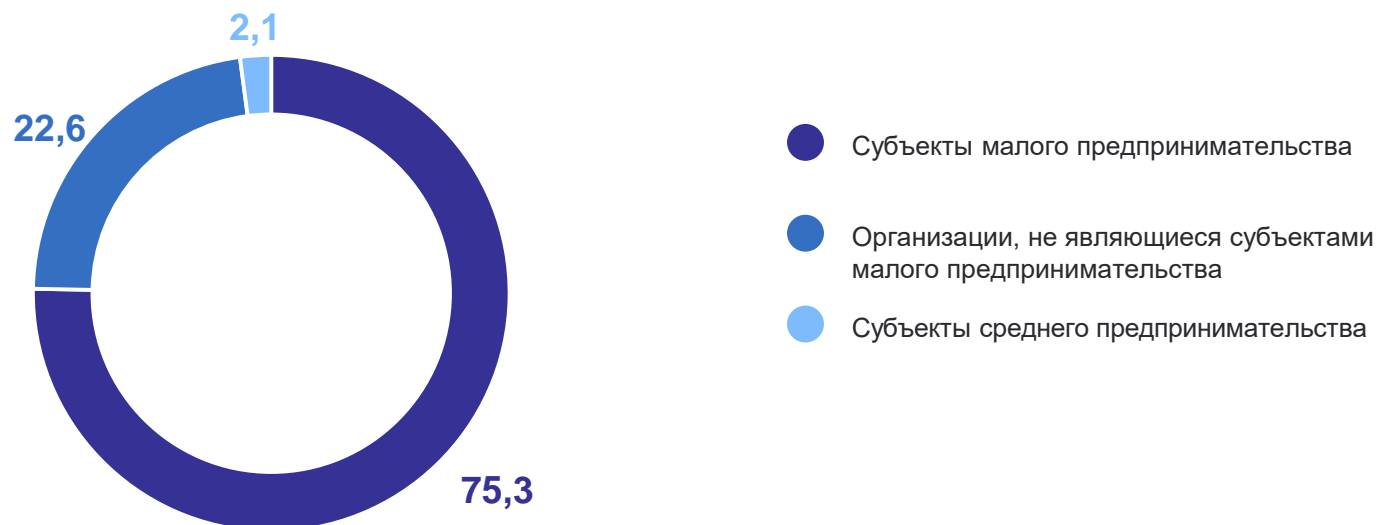
Структура формирования и оборота оптовой торговли, в % к итогу

Оборот оптовой торговли

**68 072,7** млн рублей

К январю – июлю 2023 г.

**146,0%** ↑



Объем платных услуг населению по основным видам, процентов

Объем платных услуг,  
оказанных населению

**18 148,6** млн рублей

К январю – июлю 2023 г.

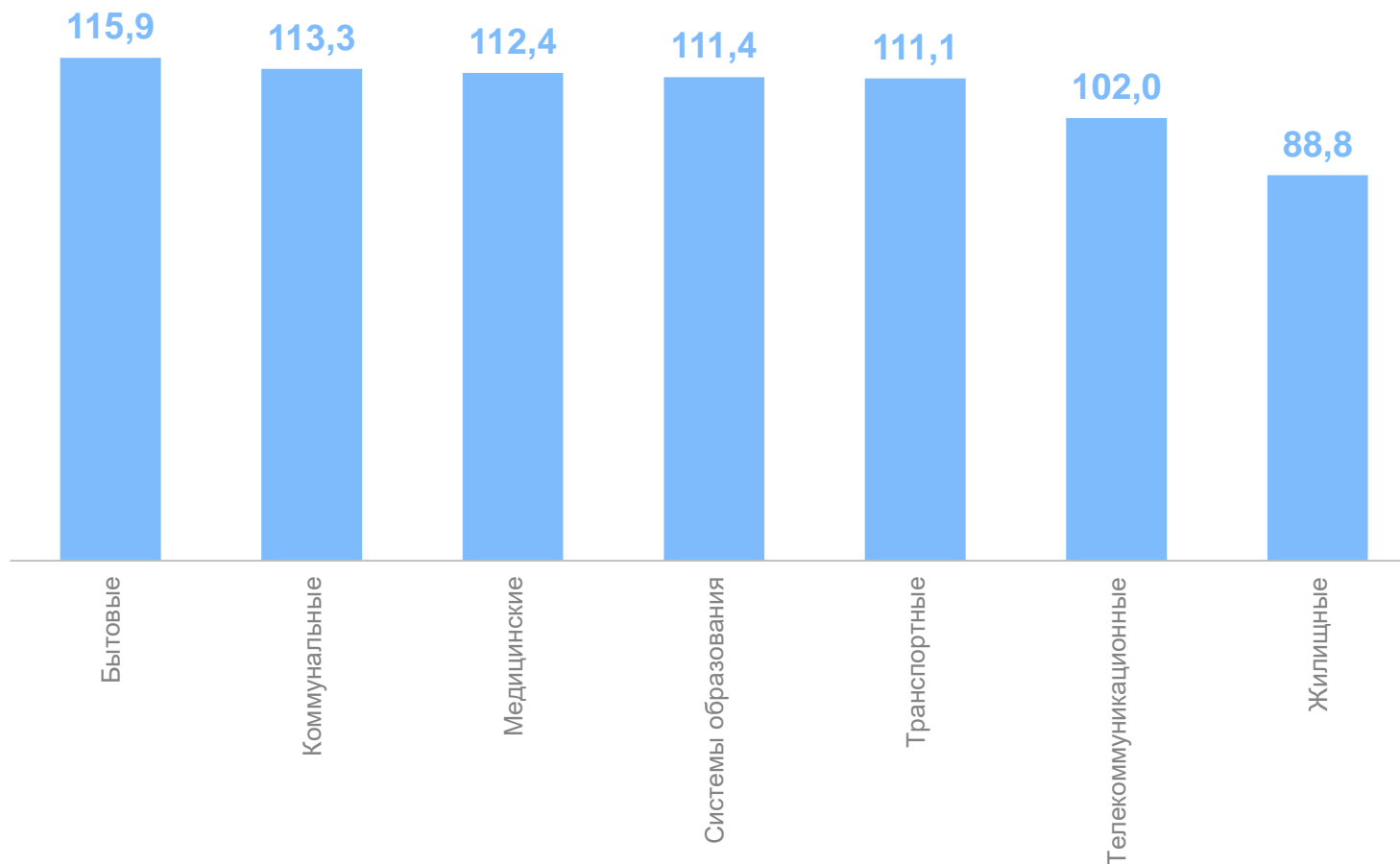
**107,1%** ↑

Оборот общественного  
питания

**5 040,4** млн рублей

К январю – июлю 2023 г.

**112,8%** ↑



# ИНДЕКСЫ ЦЕН И ТАРИФОВ

июль 2024 г. в % к декабрю 2023 г.

СЕВЕРО-КАВКАЗСТАТ

Индекс потребительских  
цен и тарифов на  
товары и услуги

105,1 ↑

Сводный индекс цен на продукцию  
(затраты, услуги) инвестиционного  
назначения

102,7 ↑

Продовольственные  
товары

106,3 ↑

Индекс цен производителей  
промышленных товаров,  
реализуемых на внутренний рынок

99,6 ↓

Непродовольственные  
товары

102,7 ↑

Индекс цен производителей  
сельскохозяйственной продукции

105,5 ↑

Услуги

106,5 ↑

Индекс тарифов на грузовые  
перевозки

100,0 ↑

● Повышение

● Понижение

● Без изменений

# СРЕДНЕМЕСЯЧНАЯ НОМИНАЛЬНАЯ НАЧИСЛЕННАЯ ЗАРАБОТНАЯ ПЛАТА

январь – июль 2024 г.

СЕВЕРО-КАВКАЗСТАТ

## Средняя номинальная

начисленная заработная плата по полному кругу за январь – июль 2024 г.

**45 945,6** рублей

К январю – июню 2023 г.

**115,7%** ↑

## Реальная начисленная

заработная плата к январю – июню 2023 г.

**107,3%** ↑

## По отдельным видам экономической деятельности





# ЗАНЯТОСТЬ И БЕЗРАБОТИЦА

СЕВЕРО-КАВКАЗСТАТ

В среднем за март – июль 2024 г.\*

 Численность  
рабочей силы **320,2** тыс. человек

Занятые,  
тыс. человек **290,3**

Безработные,  
тыс. человек **29,9**

Уровень  
безработицы, в % **8,7**

На конец июля 2024 г.\*\*

Безработные, зарегистрированные  
в государственных учреждениях  
службы занятости населения СК,  
тыс. человек **2,1**

Получали пособие по безработице,  
тыс. человек **1,6**

Уровень зарегистрированной  
безработицы, в % **0,6**

\*По данным выборочного обследования рабочей силы (лица в возрасте 15 лет и старше).

\*\*По данным Министерства труда и социальной защиты населения РСО-Алания.